

Використання виплат Special Supplemental Nutrition Program for Women, Infants and Children (WIC, Спеціальна програма додаткового харчування для жінок, дітей і немовлят) на фрукти й овочі на ринках і у фермерських крамницях

Виплати Farmers Market Nutrition Program (FMNP, Програма придбання продуктів харчування на фермерських ринках) на фрукти та овочі станом на 2023 рік


# Два типи виплат WIC на фрукти й овочі



## Farmers Market Nutrition Program (FMNP)

Ці виплати відображаються в додатку WICShopper як *Фрукти й овочі – FMNP*.

- Ви можете використовувати ці виплати лише на схвалених фермерських ринках і у фермерських крамницях.
- Виплати за програмою FMNP нараховуються на вашу картку WIC один раз на сезон (1 червня – 31 жовтня).



## Виплати на фрукти й овочі

Ці виплати відображаються в додатку WICShopper як *Фрукти й овочі – WIC*.

До 1 червня 2023 року виплати на фрукти й овочі можна використовувати лише в продуктових крамницях.

- Після 1 червня 2023 року ці виплати можна використовувати в продуктових крамницях за допомогою картки WIC, а також на схвалених фермерських ринках і у фермерських крамницях за допомогою QR-коду.
- Використайте виплати протягом місячного періоду (з першого до останнього дня витрат).

# Новий спосіб робити покупки за рахунок виплат FMNP і виплат на фрукти й овочі

- Виплати FMNP і виплати на фрукти й овочі дають змогу купувати свіжі фрукти й овочі на схвалених фермерських ринках або у фермерських крамницях.
  - **Примітка.** У наведених нижче слайдах усі згадки про фермерські ринки та крамниці стосуються лише схвалених фермерських ринків і крамниць.
- Ви більше не отримуватимете виплати FMNP як паперові чеки.
- Цього року ви отримаєте наліпку з QR-кодом.
- За допомогою QR-коду WIC ви та члени вашої родини можете отримати доступ до виплат FMNP і виплат на фрукти й овочі.
- Перегляньте наведені нижче слайди, щоб дізнатися, як використовувати QR-код WIC на фермерських ринках і у фермерських крамницях.



# Новий спосіб робити покупки за рахунок виплат FMNP і виплат на фрукти й овочі

Збережіть свій QR-код WIC різними способами, щоб він був під рукою, коли ви робитимете покупки на схваленому WIC місцевому фермерському ринку або у фермерській крамниці.

- Збережіть наклейку або роздруківку з QR-кодом.
  - Додайте його до картки WIC.
  - Сфотографуйте QR-код, щоб зберегти його на телефоні.
  - Надішліть фотографію картки з QR-кодом на свою адресу електронної пошти або збережіть її в службі Google Wallet чи Apple Гаманці.



# Покупки з WIC на фермерських ринках або у фермерських крамницях


- Дізнайтеся, де робити покупки
- Дізнайтеся, що купувати
- Дізнайтеся, скільки витратити
- Дізнайтеся, як витратити виплати
- Дізнайтеся, коли робити покупки



# Де робити покупки?

- 1) Шукайте табличку з написом: WIC & Senior Farmers Market Benefits WELCOME HERE!  
(Виплати на покупки на фермерських ринках за спеціальною програмою додаткового харчування для жінок, дітей і немовлят, а також літніх людей ЛАСКАВО ПРОСИМО!)

- Якщо ви бачите згадану табличку, це свідчить про те, що на цьому схваленому фермерському ринку або у фермерській крамниці можна купити свіжі, вирощені місцевими фермерами фрукти й овочі, використовуючи виплати WIC.

- 2) Ви можете скористатися додатком  WICShopper, щоб знайти схвалені фермерські ринки та крамниці поблизу.

- 3) Список схвалених фермерських ринків і крамниць можна знайти на [сайті FMNP](#).



# Дізнайтеся, що купувати

- Використовуйте виплати FMNP і виплати на фрукти й овочі, щоб купувати місцеву продукцію.
- Місцеву продукцію можна придбати у фермерів, на чиїх прилавках розміщена табличка «WIC & Senior». Цю продукцію вирощено в штаті Вашингтон або в округах Орегона та Айдахо, що межують із Вашингтоном.
- Вибирайте з цього:
  - Свіжі фрукти
  - Свіжі овочі
  - Свіжозрізана зелень



# Дізнайтеся, що не купувати

Виплати FMNP і виплати на фрукти й овочі **не можна** використовувати, щоб купувати готові харчові продукти або непродовольчі товари, як-от:

- Мед
- Сухофрукти
- Сушені овочі
- Яйця
- Молоко
- М'ясо
- Морепродукти
- Горіхи та насіння
- Джеми
- Квіти
- Рослини в горщиках
- Випічка
- Сушені трави





# Дізнайтеся, скільки витратити

- Учасники, які відповідають вимогам програми, можуть отримувати виплати FMNP у розмірі 28 дол. США. Виплати FMNP нараховуватимуться на вашу картку WIC один раз на сезон (1 червня – 31 жовтня).
- Учасники програми, які отримують щомісячні виплати на фрукти й овочі, можуть використовувати їх на фермерських ринках і у фермерських крамницях (на додаток до виплат FMNP).
- Розмір щомісячних виплат на фрукти й овочі залежить від кількості й категорії членів родини, які беруть участь у програмі.
- Переглянути грошову вартість виплат FMNP і виплат на фрукти й овочі можна в додатку WICShopper, у розділі My Benefits.



# Дізнайтеся, як витратити виплати FMNP

## Виплати FMNP:

- Робіть покупки лише на схвалених фермерських ринках і у фермерських крамницях з **1 червня до 31 жовтня 2023 року**.
- Виплати FMNP не діють у продуктових крамницях.
- Виплати FMNP разом з іншими виплатами WIC відображаються в додатку WICShopper, на роздрукованому списку покупок і в чеку, виданому в продуктивній крамниці. Також ви можете дізнатися про них, звернувшись до місцевої клініки WIC.

**Примітка.** Фермери, які торгують на ринку, і фермерські крамниці не зможуть надати вам касовий чек.



# Дізнайтеся, як витратити виплати на фрукти й овочі

Виплати на фрукти й овочі:

- Можна використовувати на схвалених фермерських ринках і у фермерських крамницях із **1 червня 2023 року**.
- Можна використовувати протягом усього року на відкритих фермерських ринках і у фермерських крамницях.
- Відображаються (разом з іншими виплатами WIC) у додатку WICShopper, на роздрукованому списку покупок і в чеку продуктової крамниці. Також ви можете дізнатися про них, звернувшись до місцевої клініки WIC.
- Використовуються щомісяця з першого до останнього дня витрат.

**Примітка.** Фермери, які торгують на ринку, і фермерські крамниці не зможуть надати вам касовий чек.



# Дізнайтеся, як витратити виплати

- Візьміть із собою на ринок QR-код WIC.
- На фермерському ринку або у фермерській крамниці вибирайте фрукти й овочі, вирощені схваленими фермерами.
- Фермер відсканує ваш QR-код WIC і введе суму покупки на терміналі.
- Фермер покаже вам ціну покупки фруктів і овочів.
- Фермер попросить вас ввести 4-значний PIN-код вашої картки WIC, щоб підтвердити оплату покупки.
- Якщо ви отримуєте як виплати FMNP, так і виплати на фрукти й овочі, **виплати FMNP завжди використовуються перед виплатами на фрукти й овочі**. Якщо ви повністю витратите виплати FMNP, решту покупок можна оплатити, використавши виплати на фрукти й овочі (залежно від наявного залишку виплат на фрукти й овочі).



Ця табличка  
= схвалений  
фермер



# Дізнайтеся, скільки витратити

Ви можете витратити будь-яку суму виплат FMNP на будь-якому схваленому фермерському ринку або у фермерській крамниці.



Приклад. Ви маєте виплати FMNP у розмірі 28 дол. США:

- Купіть в одного фермера продукти на 4,75 дол. США, а в другого – на 12,50 дол. США.
- На вашій картці WIC ще залишиться 10,75 дол. США. Ви можете будь-коли витратити цей залишок коштів на фермерському ринку або у фермерській крамниці **до 31 жовтня**.

**Примітка.** Виплати FMNP або виплати на фрукти й овочі не можна використовувати, щоб купувати ринкові талони, оплачувати продукти харчування, які не відповідають вимогами, або отримувати готівку.

# Дізнайтеся, скільки витратити



Приклад:

Ви заходите до фермерської крамниці. На вашій картці WIC є залишок виплат FMNP у розмірі 10,75 дол. США.

Ви вибираєте фрукти й овочі на 12,00 дол. США.

- Спочатку ви використовуєте виплати FMNP на своїй картці WIC у розмірі 10,75 дол. США.
- Відповідно, ви маєте сплатити фермеру ще 1,25 дол. США.
- Ця сума автоматично вираховується з ваших виплат на фрукти й овочі. Щоб сплатити 1,25 дол. США, вам або фермеру не потрібно здійснювати жодних додаткових дій.

**Сума покупки спочатку вираховується з виплат FMNP, а потім із виплат на фрукти й овочі**

# Поради щодо того, як купувати продукти за рахунок виплат на фрукти й овочі

Виплати на фрукти й овочі можна використовувати протягом усього року:

- на схвалених фермерських ринках і у фермерських крамницях за допомогою QR-коду WIC;
- у продуктових крамницях, проводячи через термінал картку WIC.

Якщо ви не використовуєте виплати на фрукти й овочі на фермерському ринку або у фермерській крамниці, на них можна придбати в продуктових крамницях товари, які не дозволено купувати, використовуючи виплати FMNP, як-от:

- заморожені фрукти й овочі;
- апельсини, ананаси або інші екзотичні продукти.



# Допомога

## Щоб отримати допомогу з QR-кодом WIC:

- Зателефонуйте за номером 1-800-841-1410.
  - Натисніть 3, а потім 2.
- Якщо ви втратили картку WIC, на якій є наліпка з QR-кодом, або у вас її вкрали, негайно зверніться до своєї клініки WIC.

## Щоб перевірити залишок виплат:

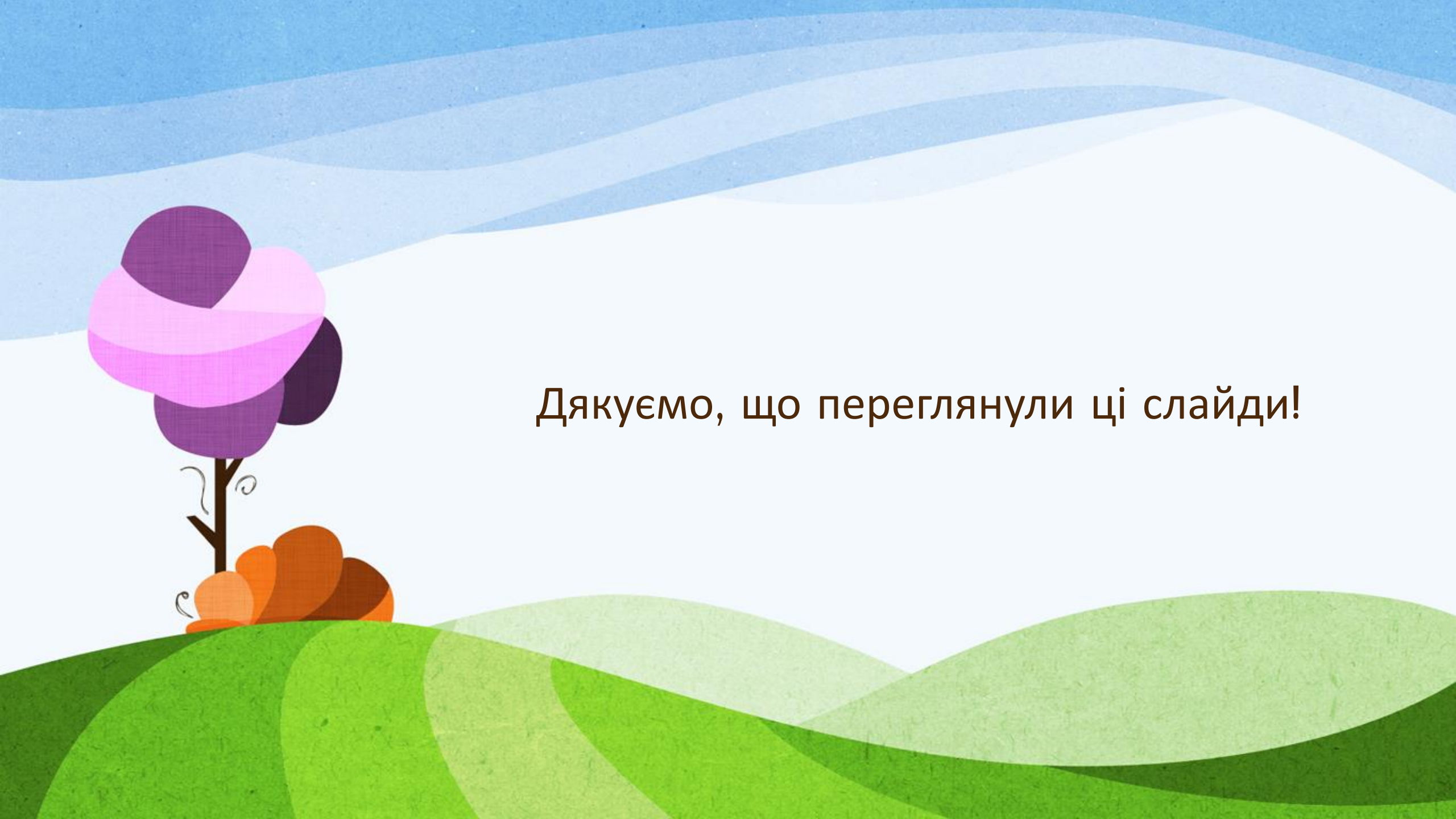
- Скористайтеся додатком WICShopper.
- Перегляньте роздрукований список покупок.
- Запитайте співробітника WIC на прийомі.
- Перевірте чек, який вам видали в продуктивній крамниці.
- Зателефонуйте за номером 1-844-359-3104 (указаний на зворотному боці картки WIC).





Почастуйте себе свіжими  
фруктами й овочами!

Отримуйте задоволення  
від покупок  
на фермерських ринках і у  
фермерських крамницях.



Дякуємо, що переглянули ці слайди!



Щоб отримати цей документ в іншому форматі, зателефонуйте за номером 1-800-841-1410. Клієнтів із глухотою або з ослабленим слухом просимо телефонувати за номером 711 (Washington Relay) або писати на адресу електронної пошти [WIC@doh.wa.gov](mailto:WIC@doh.wa.gov).